

日本医工学治療学会第37回学術大会

The 37th Annual Meeting of The Japanese Society for Therapeutics & Engineering

AI & Humanity



2021年

5月1日(土)~2日(日)

都市センターホテル

〒102-0093 東京都千代田区平河町2-4-1

会長

土谷 健

東京女子医科大学
血液浄化療法科 教授

事務局長

亀井 大悟

東京女子医科大学
血液浄化療法科

視聴者用 ZOOMマニュアル

2021年4月29日(水) 版

1. 準備するもの

1) インターネット環境

2) パソコン、スマートフォン、タブレット等

Q. カメラは必要でしょうか？

⇒ 視聴者はカメラを使用しないので必要ありません。

Q. マイクは必要でしょうか？

⇒ 視聴者は音声による参加はありませんので必要ありません

Q. イヤホンが必要？

⇒ パソコンにスピーカーが内蔵されていたり、接続されている場合は必要ありません。

イヤホンを使用する場合は、有線イヤホンをおすすめします。

Q. Bluetoothなどのワイヤレスイヤホンで音声が乱れるときは？

⇒ 「イヤホンを再起動する」か「パソコンから直接音声出力」を、してみてください。

禁止事項

受信映像や発表スライドのスクリーンショットの撮影、録音、再配布は固く禁止いたします。

2. ZOOMアプリのダウンロード(PC)

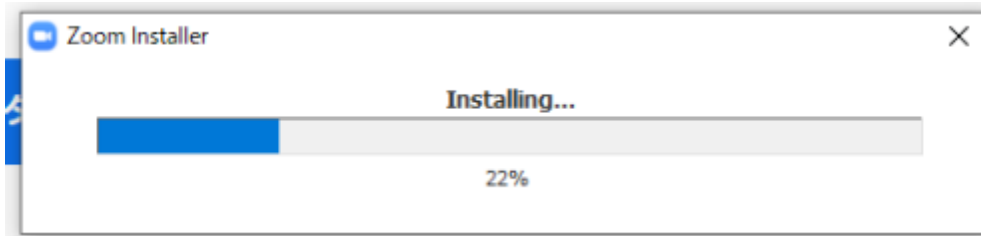
1) 下記URLにアクセスし、「ミーティング用ZOOMクライアント」からダウンロードしてください。

■ ZOOM ダウンロードURL :

https://zoom.us/download#client_4meeting



2) ダウンロードされたファイルをダブルクリックすると、アプリのインストールが始まります。



3) サインイン画面が表示されたらインストール完了です。

※視聴の為にサインインの必要はありませんが、行っても問題はございません。

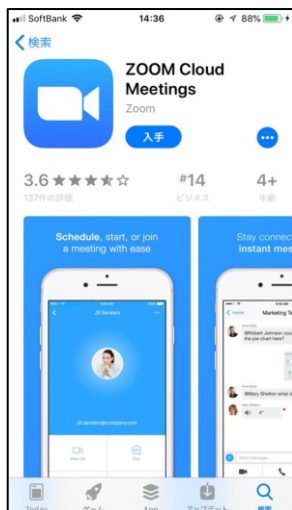


3. ZOOMアプリのダウンロード(スマートフォン、タブレット)

1) App storeもしくはGoogle Playから「Zoom」と検索してください。

「ZOOM Cloud Meetings」という名前のアプリが見つかるのでダウンロードしてください。

iPhone



Android

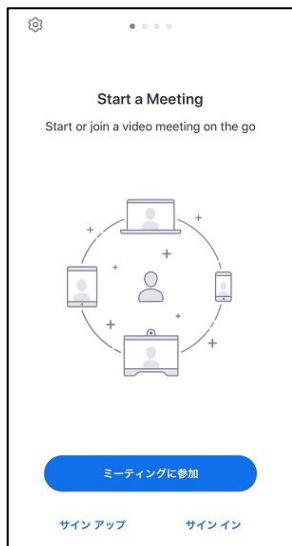


2) ダウンロード完了後アプリを立ち上げると、サインイン画面が表示されます。

サインイン画面が表示されたらインストール完了です。

※視聴の為にサインインの必要はありませんが、行っても問題はございません。

サインイン画面



4. パソコンから視聴する

1) ライブ配信視聴URLへアクセス

以下のライブ視聴URLより、
IDとパスワードを入力の上、アクセスください。

【ライブ視聴URL】

https://k-convention.kijima-p.co.jp/jste37_ondemand/

2) 視聴用ZOOM URLにアクセス

セッションがいくつかのボタンに分かれて表示されております。

視聴されたいセッションのボタンをクリックし、ZOOMにアクセスしてください。

※呼吸療法セミナーのみ参加の方は、呼吸療法セミナーのボタンのみが表示されます。

● 5月1日（土）

第1会場 開会式～ランチョンセミナー1	第1会場 総会～大会長企画2
第2会場 シンポジウム1～ランチョンセミナー2	第2会場 シンポジウム2～集中治療分科会
第3会場 呼吸療法セミナー1～3	第3会場 ランチョンセミナー3
第3会場 呼吸療法セミナー4	第3会場 特別講演1～シンポジウム3
第4会場 よくわかる講座1～ランチョンセミナー4	第4会場 教育講演1～ワークショップ1

3) ウェビナー登録：氏名、メールアドレス、参加登録IDを入力

URLをクリックすると「ウェビナー登録」の画面に進みますので、氏名、メールアドレスを入力してください。

ウェビナー登録

トピック 第2会場 5月1日 シンポジウム1～ランチョンセミナー2

時期 2021年5月1日 08:00 AM 大阪、札幌、東京

* 必須情報

名*	姓*
<input type="text"/>	<input type="text"/>
メールアドレス*	メールアドレスを再入力*
<input type="text"/>	<input type="text"/>

登録すると、プライバシーステートメントとサービス規約に同意したことになります。

※ウェビナー登録は各会場毎に必要となります。

4. パソコンから視聴する

5) ウェビナー登録の完了

登録完了後、URLが表示されますので、クリックしてください。

ウェビナー登録が完了しました

トピック 第2会場 5月1日 シンポジウム1～ランチョンセミナー2

時刻 2021年5月1日 08:00 AM 大阪、札幌、東京
📅 カレンダーに追加

ウェビナー ID 2657

ウェビナーに参加するには
PC、Mac、iPad、iPhone、Androidデバイスから参加できます：

このURLをクリックして参加してください。 https://zoom.us/j/96982002857?tk=CMT5P3_p86AprnjETKwChMS1kU0VvVufSLmsR0vKpU.DQIAAAAWIJP+4RZjZGVwNFBaVVJrMmtBX0xqTmdkbEJBAAAAAAAAAAAAAAAAAAAAAAAAAAAAAAAA&suuid=WN_dy9atFQTRdCxlavCSZnPB8g

6) ZOOM視聴画面へ

画面上部にウィンドウが開くので、「**ZOOM Meetingsを開く**」を選択してください。

Zoom Meetingsを開きますか？
https://us02web.zoom.us がこのアプリケーションを開く許可を求めています。

Zoom Meetingsを開く キャンセル

起動中...

システムダイアログが表示されたら [Zoomミーティングを開く] をクリックしてください。

ブラウザが何も表示しない場合 **ここをクリック**し、ミーティングを起動するかZoomをダウンロードして実行します。

Zoom Video Communications, Inc. All rights reserved.
プライバシーおよび法務ポリシー

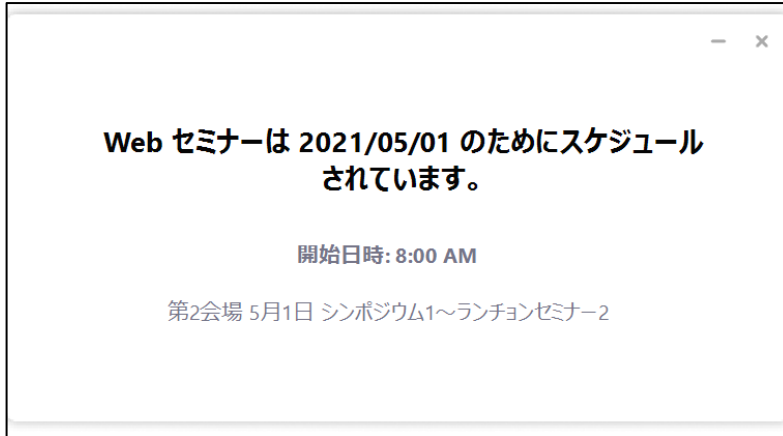
※ウィンドウが開かない場合は、**「ここをクリック」**をクリックしてください。

視聴画面が立ち上がり、視聴準備完了となります。

4. パソコンから視聴する

7) 配信開始前

配信開始までは、以下の様なメッセージが表示されますので開始までそのままお待ちください。



Q. 氏名やアドレスは表示されますか？

⇒ ZOOM上で氏名やアドレスは表示されません。

事務局の管理上の理由でご登録をお願いしております。

4. パソコンから視聴する

8) セキュリティ等の事情でアプリをダウンロードできない場合

アプリをダウンロードできない場合も、webブラウザで視聴可能です。

- ①パソコンで視聴URLをクリックすると下記画面が表示されますので、
まず「キャンセル」をクリックしてください。
- ②その後、ページ下部の「ミーティングを起動」をクリックしてください。

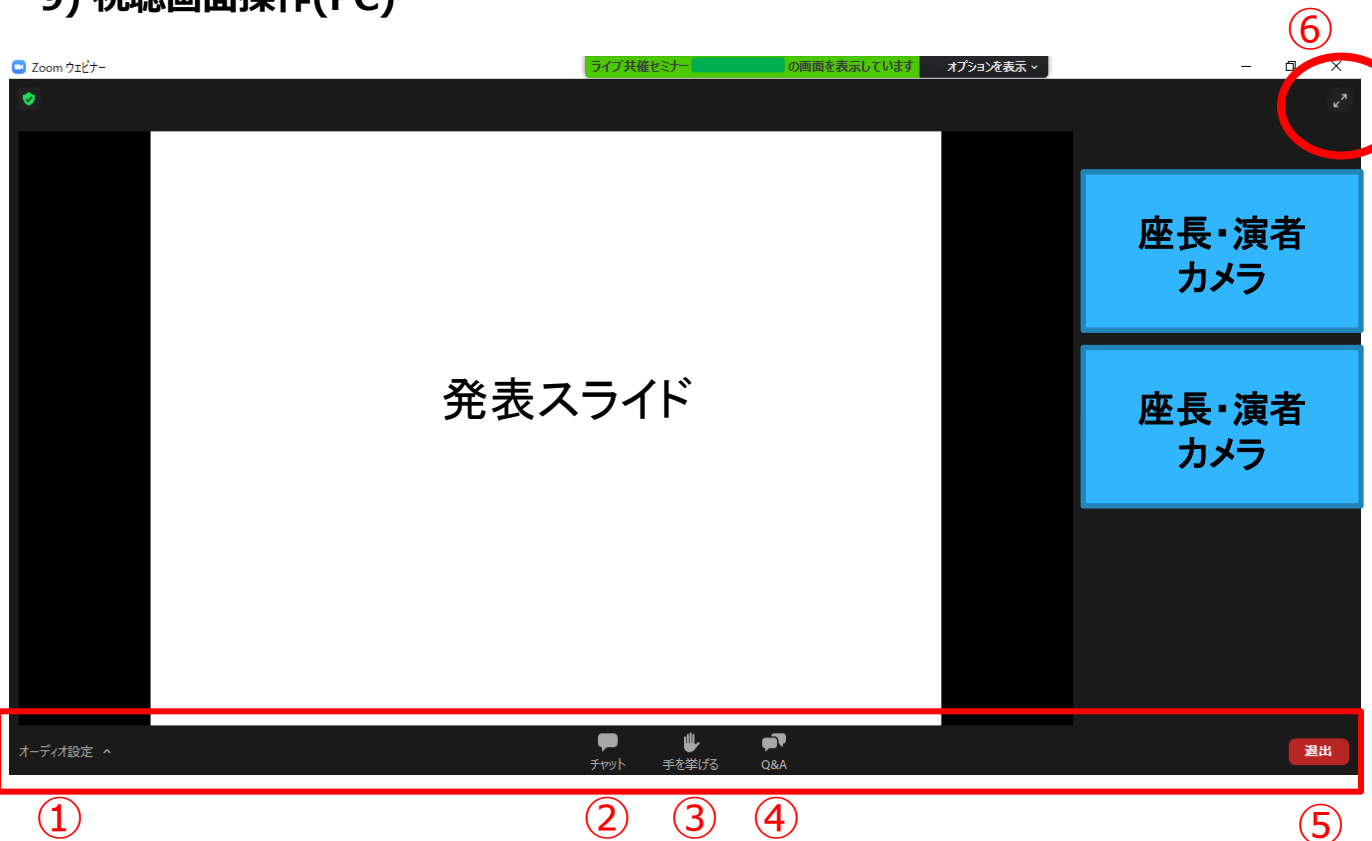


- ③ページ下部に、「アプリケーションをダウンロードまたは実行出来ない場合はブラウザから起動してください。」と表示されるので「ブラウザから起動してください」の部分をクリックすると、視聴画面が起動します。



4. パソコンから視聴する

9) 視聴画面操作(PC)



① オーディオ設定：使用するスピーカーを設定します。

② チャット：視聴者は使用出来ません。

※本会では「司会・座長・演者と、ホスト（学術大会運営事務局）との連絡」にのみ使用します。

③ 手を挙げる：本会では使用しません。

④ Q&A：質疑応答に使用します。

⑤ ミーティングから退出：自身がZOOMサイトから退出できます。

⑥ 全画面表示の設定、解除

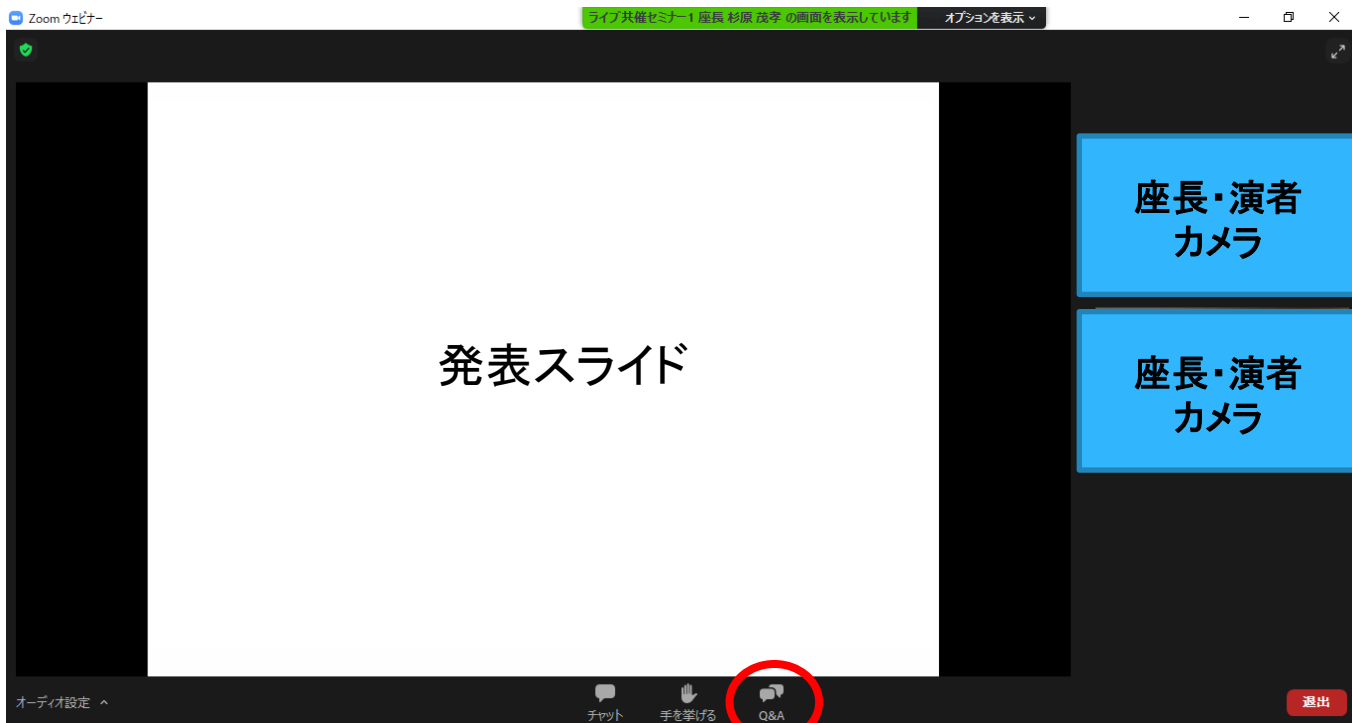
※本会では視聴者は画面共有、音声による発言、カメラの使用はできません。

4. パソコンから視聴する

10) 質疑応答 (PC)

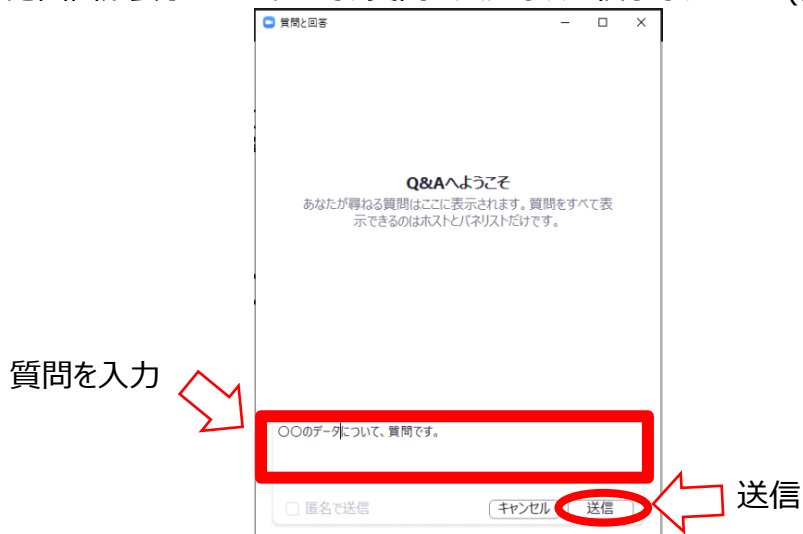
・質問は、「Q&A」機能を使用して、テキストメッセージで受け付けます。

※適宜質問を司会・座長が選び、ZOOM視聴者の代わりに演者に質問していただきます。



①「Q&A」ボタンをクリックしてください。

②下記画面が表示されますので、質問を入力し、送信してください。(匿名での質問はできません)



③採用された質問は、司会・座長から口頭で演者に質問されます。

5. スマートフォン・タブレットから視聴する

1) ライブ配信視聴URLへアクセス

以下のライブ視聴URLより、
IDとパスワードを入力の上、アクセスください。

【ライブ視聴URL】

https://k-convention.kijima-p.co.jp/jste37_ondemand/

2) 視聴用ZOOM URLにアクセス

セッションがいくつかのボタンに分かれて表示されております。

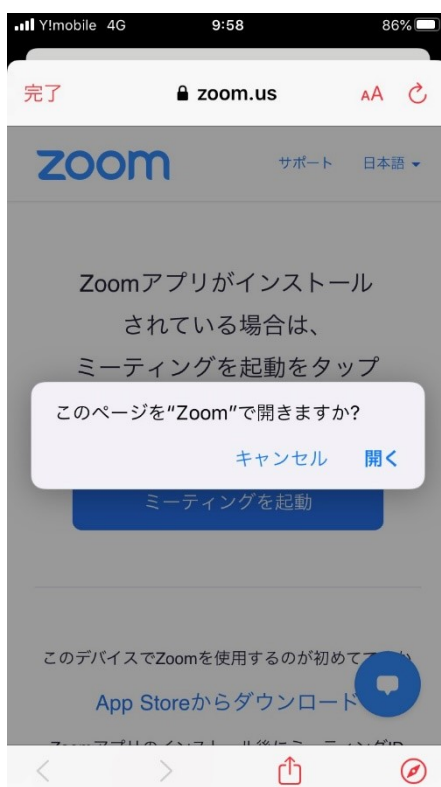
視聴されたいセッションのボタンをクリックし、ZOOMにアクセスしてください。

※呼吸療法セミナーのみ参加の方は、呼吸療法セミナーのボタンのみが表示されます。

● 5月1日 (土)



アクセスすると、「このページをZOOMで開きますか」という選択肢が出てきますので、「開く」を選択してください。



5. スマートフォン・タブレットから視聴する

3) 視聴用ZOOM URLにアクセス②

「Webセミナーの登録」という画面になりますので、「表示名」と「メールアドレス」を入力し、OKを押してください。



4) 配信開始前

配信開始までは、「このミーティングをホストが開始するまで待機しています」というメッセージが表示されるので開始までそのままお待ちください。

5. スマートフォン・タブレットから視聴する

5) 視聴画面操作



- ① 手をあげる：本会では使用しません。
- ② チャット：視聴者は使用出来ません。
※本会では「司会・座長・演者と、ホスト（学術大会運営事務局）との連絡」にのみ使用します。
- ③ Q&A：質疑応答に使用します。
- ④ 詳細：オーディオ機能の切断、及びウェビナー画面の最小化できます。
- ⑤ 音声をスピーカーに切り替えることができます。
- ⑥ ミーティングから退出：ご自身がZOOMサイトから退出できます。

※本会では視聴者は画面共有、音声による発言、カメラの使用はできません。

5. スマートフォン・タブレットから視聴する

6) 質疑応答

・質問は、「Q&A」機能において、テキストメッセージで受け付けます。

※実施方法はPCと同様です。